

© Н.Н. ШАНИХИНА

op-8jk@mail.ru

УДК 911.3 (571.1)

ПРОБЛЕМЫ МАЛЫХ ГОРОДОВ ТЮМЕНСКОЙ ОБЛАСТИ

АННОТАЦИЯ. Рассматриваются социально-демографические процессы малых городов Тюменской области, позволяющие выявить наиболее болевые точки и определить меры, направленные на оздоровление демографической ситуации.

SUMMARY. The article aims at considering social-demographic processes of small cities of the Tyumen region, allowing to reveal the most burning problems and to define the measures, directed to the recovery of the demographic situation.

КЛЮЧЕВЫЕ СЛОВА. Демографическая ситуация, рождаемость, смертность, миграция, демографические процессы.

KEY WORDS. Demographic situation, birth rate, death rate, migration, demographic processes.

Ученые уже давно доказали тот факт, что демографическое развитие является особой сферой социальной действительности и оно детерминировано социальными, экономическими, политическими и иными механизмами [1].

В России и ее регионах в последние годы резко ухудшилась демографическая ситуация. Это дало повод демографам и политикам говорить о демографической безопасности РФ, которая становится не только важной теоретической, но и практической задачей, особенно в условиях формирования рыночной экономики. Неслучайно Правительство РФ своим распоряжением от 24.09.2001 г. одобрило Концепцию демографического развития России на период до 2015 г., разработанную Министерством труда России с участием других федеральных органов [2].

Признано, что влияние демографического фактора на экономику небольших городов выражается через состояние трудовых ресурсов. Наиболее общим критерием является динамика численности населения, которая складывается из общих критериев естественного и механического движения, включающих ряд частных показателей: рождаемость, смертность, миграции, брачность.

Своеобразие современной геодемографической ситуации в Тюменской области, в отличие от страны в целом, состоит в повышении численности населения, в том числе и городского. Начиная с 1989 г., горожан в области в 2006 г. стало на 259,9 тысяч больше.

Подробно рассмотрим динамику численности населения в структуре небольших городов.

За период 1989-1992 гг. наблюдается рост числа жителей малых городов области (4,175 тыс. чел.). Увеличение наблюдалось в следующих городах: Заводоуковск (0,6 тыс. чел.), Лангепас (4,351 тыс. чел.), Мегион (1,148 тыс. чел.), Радужный (2,966 тыс. чел.), Урай (0,769 тыс. чел.) и Муравленко (3,600 тыс. чел.). Прирост происходил преимущественно за счет притока жителей из других стран и регионов страны, т.к. для вышеперечисленных поселений, за исключением г. Заводоуковск, характерна высокая заработная плата, связанная не

столько с северными надбавками, сколько с высокой оплатой труда в экспортноориентированных нефтяной и газовой отраслях.

Значительные потери численности населения за период 1989-1992 гг. наблюдались в таких городах как Надым (2.559 тыс. чел.), Лабытнанги (4.131 тыс. чел.), Белоярский (2.420 тыс. чел.), Ялуторовск (0.140 тыс. чел.).

Начиная с 1996 г., увеличение числа жителей наблюдалось практически во всех малых городах. На фоне областной тенденции увеличения числа городских жителей незначительный спад сохранился только в одном промышленном городе юга Тюменской области — Заводоуковске (0,1 тыс. чел.).

Главной причиной убыли численности населения города является превышение числа умерших над числом родившихся, что связано, прежде всего, с падением жизненного уровня населения, безработицей, низким уровнем доходов основной части работающего населения.

В малых городах Ямало-Ненецкого и Ханты-Мансийского автономных округов численность населения за период с 1996-2006 гг., увеличилась. При этом следует заметить, что в начале 1990 гг. увеличение численности происходило в основном за счет естественного и механического прироста. А с 1993 г. — только за счет положительного сальдо миграции трудоспособного населения из районов с низкой занятостью. Кроме того, все города являются донорами в областной бюджет, и состояние демографической обстановки в них определяется прежде всего степенью развития экономической составляющей: ведется строительство и эксплуатация газопроводов, добыча нефти и разработка нефтяных месторождений. Большинство населения занято на этих производствах, их труд хорошо оплачивается, созданы условия для проживания, лечения и отдыха.

Потери численности населения, за период с 1996-2006 гг., наблюдаются в двух малых городах юга Тюменской области с численностью населения от 25 до 40 тыс. чел.: Заводоуковск (0,8 тыс. чел.) и Ялуторовск (0,5 тыс. чел.). Основным показателем, определяющим убыль численности населения, городов и юга области в целом, является превышение числа умерших над числом родившихся, а также социальными условиями жизни населения в этих городах: низкий уровень доходов, неразвитая социальная сфера, широко распространенное пьянство, миграция молодежи в более крупные города.

Общий прирост (убыль) населения складывается как результат соотношения естественного и миграционного движения населения. Демографическая ситуация на севере и на юге области формировалась под воздействием различных факторов. В разные годы исследуемого периода доминировали компоненты естественного или миграционного движения.

На формирование численности населения области в 1992-2006 гг. решающее влияние оказало миграционное сальдо (рис. 1), т.к. абсолютная величина естественного прироста населения сложилась значительно ниже миграционного. Ситуацию по области весь период определяло положение в автономных округах.

Общесистемный кризис, развернувшийся в переходный период, в различной степени усугубил ход демографического развития в регионе. В 1994-1998 гг. (рис. 1), решающим компонентом прироста численности населения Тюменской области (без автономных округов) стало положительное миграционное сальдо, превышающее естественную убыль населения. В остальные годы величина численности определялась естественным воспроизводством, ввиду небольших размеров миграционного притока и даже оттока населения.

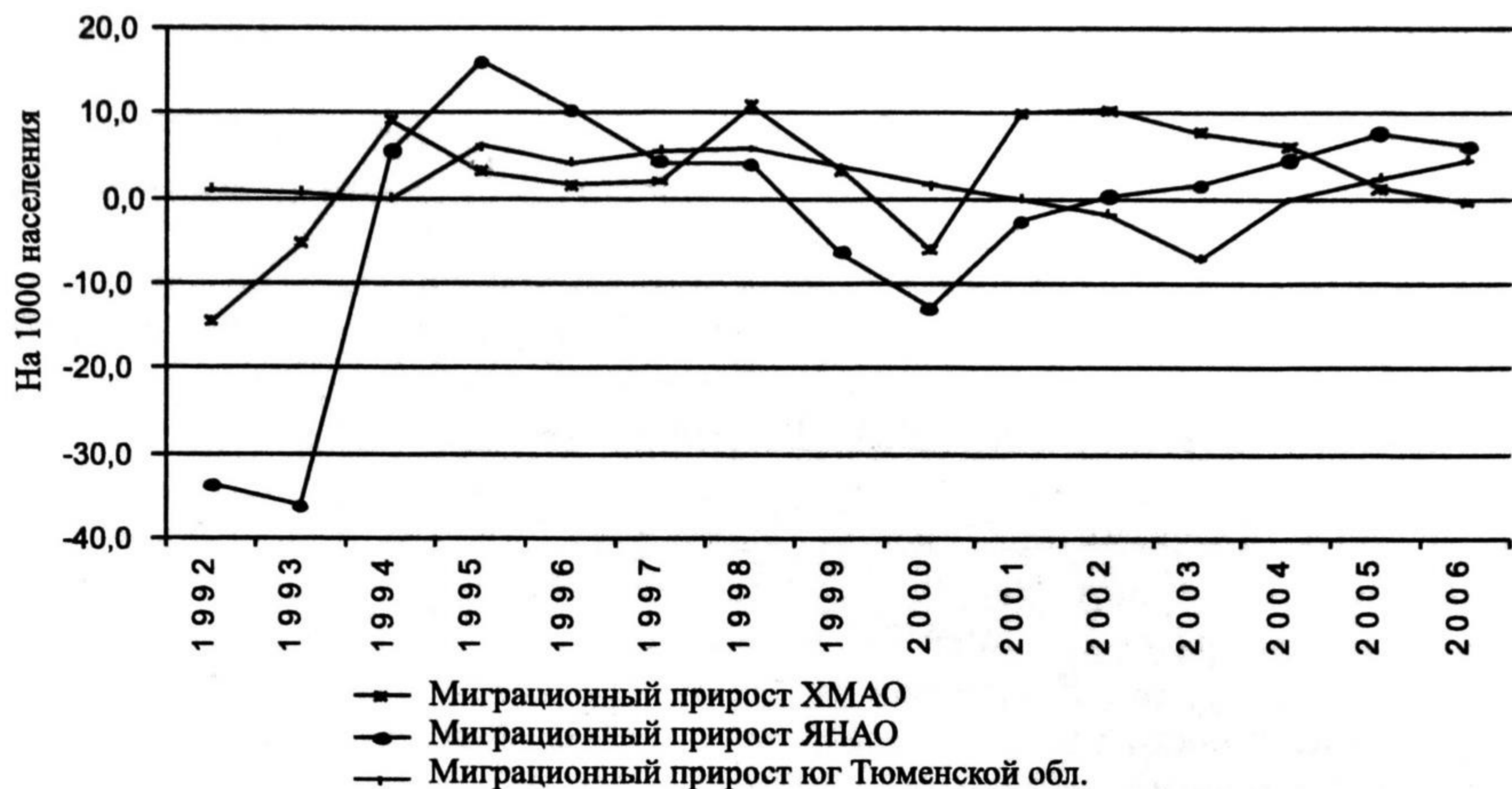


Рис. 1. Динамика миграционного прироста населения в Тюменской области в 1992-2006 гг.

Динамика естественного прироста в Ханты Мансийском и Ямало-Ненецком автономных округах в эти годы характеризовалась стабильным естественным приростом населения. Яркое своеобразие ХМАО и ЯНАО в период 1992-2006 гг. заключалось в том, что численность населения росла почти во все годы за счет обоих компонентов — положительными были и естественный прирост, и сальдо миграции. Таких регионов в России всего четыре-пять. Естественный прирост сначала сокращался (за счет падения рождаемости) и достиг минимума в 1996 г. в ХМАО (рис. 2) и в 2001 г. в ЯНАО (рис. 3), потом стал увеличиваться также за счет рождаемости. В общем приросте численности населения округов за 1992-2004 гг. приходится на естественный прирост.

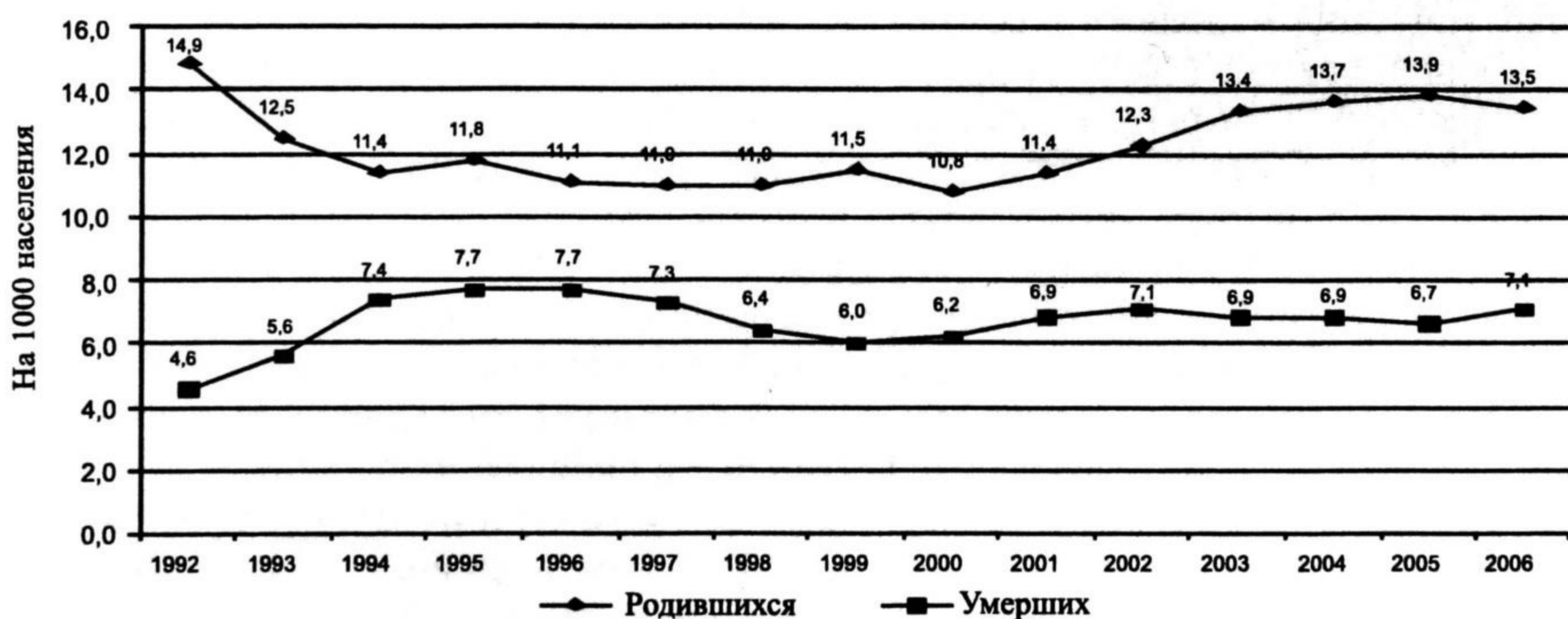


Рис. 2. Динамика рождаемости и смертности за 1992-2006 гг. Ханты-Мансийского автономного округа

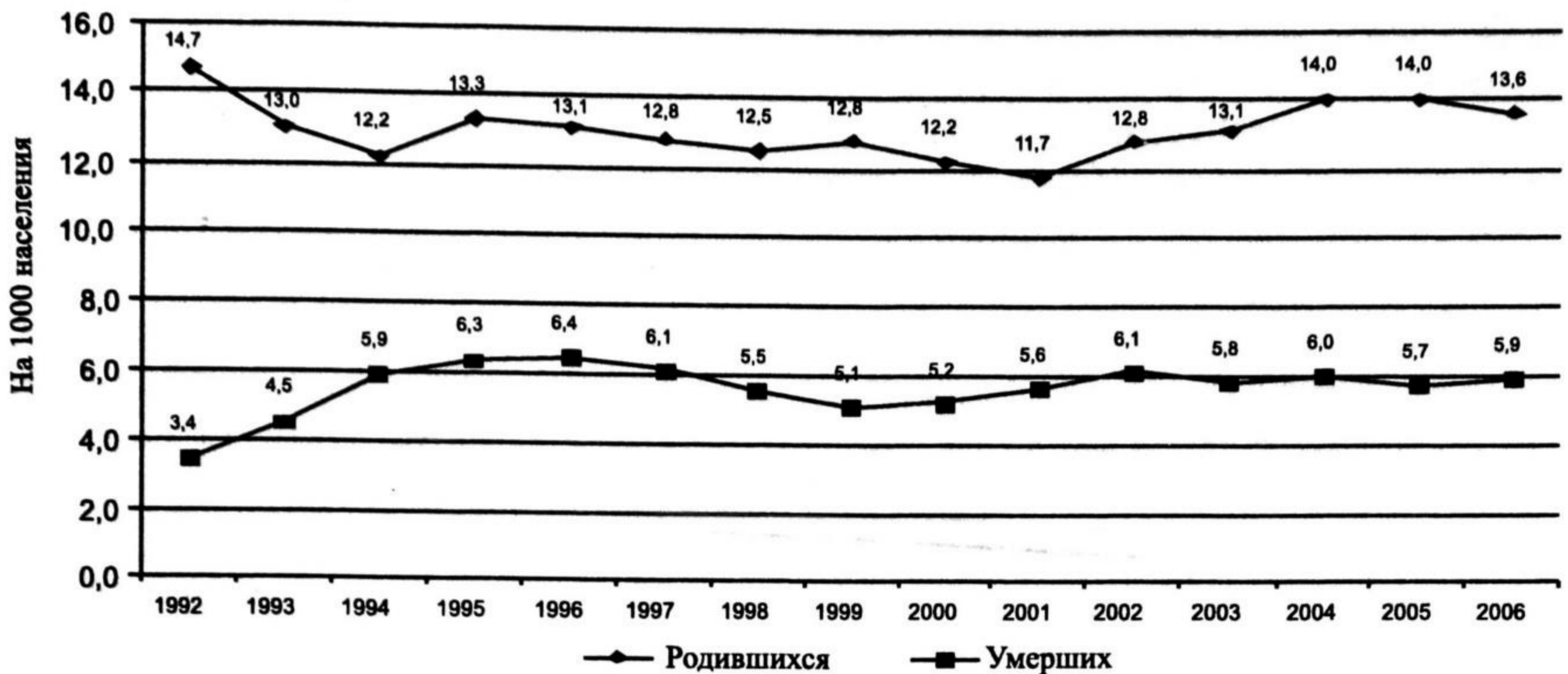


Рис. 3. Динамика рождаемости и смертности за 1992-2006 гг. Ямало-Ненецкого автономного округа.

Иная ситуация в процессе воспроизводства сложилась на юге области. Одной из причин складывающейся депопуляции в Тюменской области (без автономных округов) явилась низкая рождаемость (рис. 4). За исследуемый период родилось 211,6 тыс. человек. Ежегодный прирост составил 14,1 тыс. человек. Общий коэффициент рождаемости в 2006 г. сложился на уровне 12,2 на 1000 населения (против 13,0 в 1992 г.).

С 1992 г. наблюдалось резкое снижение уровня рождаемости, до 9,0 родившихся на 1000 жителей в 1997 году, когда и было отмечено минимальное значение их числа (12,4 тыс.). Начиная с 2001 г., рождаемость постепенно повышалась, но еще не достигла значения показателя 1992 года. Причем в 2006 г., в сравнении с предыдущим, абсолютное число рождений несколько снизилось (до 16,0 тыс. человек), хотя относительный уровень рождаемости не изменился. Величина общего коэффициента рождаемости сложилась выше среднего уровня по России и по Уральскому федеральному округу, где он составил 10,2 и 11,1 промилле.

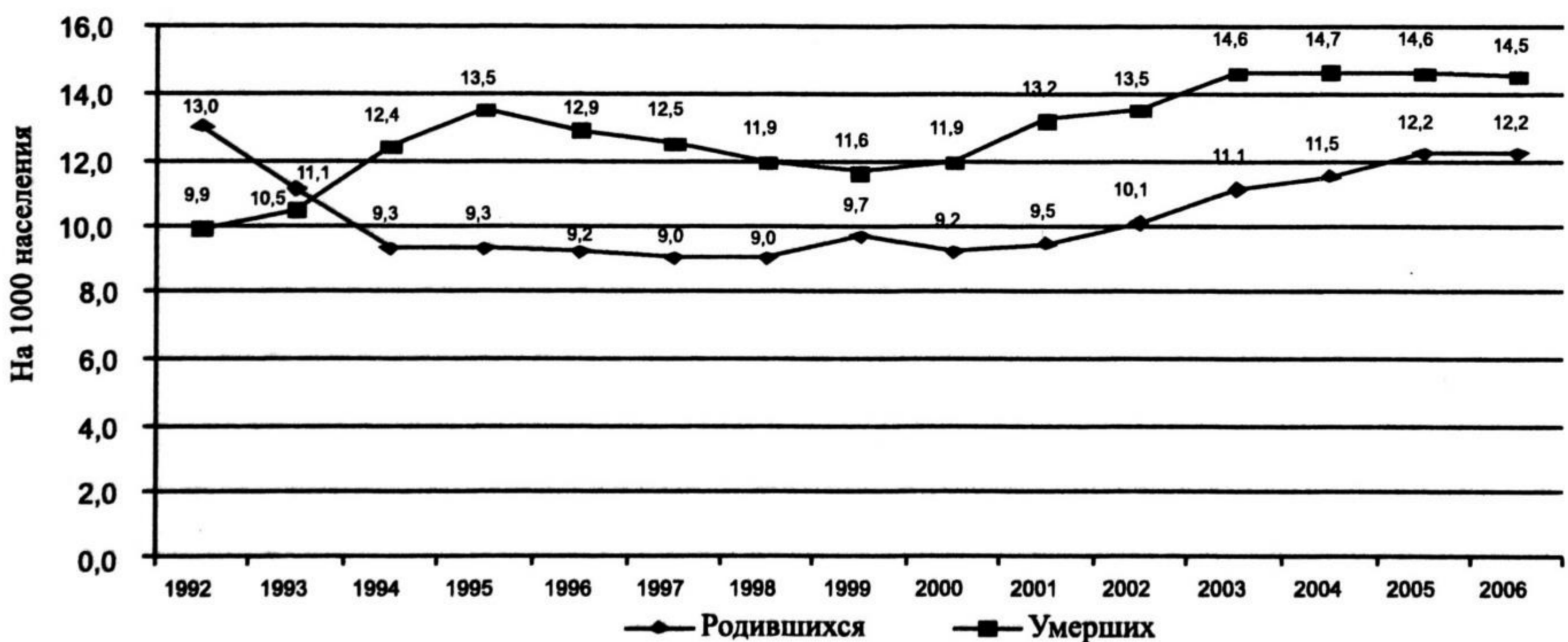


Рис. 4. Динамика рождаемости и смертности за 1992-2006 гг. Тюменской области (без автономных округов)

Традиционно уровень рождаемости в сельской местности был выше, чем в городской. В последнее десятилетие произошло сближение показателей рождаемости у городского и сельского населения.

В Тюменской области весь естественный прирост пока обеспечивают города, так как они более динамичны и благополучны, а деревни более схожи. Естественный прирост в 1990 г. в городах составил 24,7 тыс. чел., в сельской местности — 5,5 тыс. чел. Начиная с 1991 г. ситуация в городах и сельской местности сменилась естественной убылью и составила в 1995 г. 13,0 тыс. чел. в городе и -1,7 тыс. чел. в сельской местности. Произошло резкое увеличение смертности в регионе в целом, хотя численность населения области не сократилась, что связано с миграционным приростом населения. К 2000 г. естественный прирост снизился до уровня 5,9 тыс. чел. в городах и -1,8 тыс. чел. в сельской местности, но численность населения осталась неизменной, что связано с положительным сальдо миграции.

До сих пор речь шла о регионе в целом. Но ситуация внутри Тюменской области очень дифференцирована. Во всех малых городах Ханты-Мансийского и Ямало-Ненецкого автономных округов отмечается положительный естественный прирост населения, что связано с двумя факторами: молодой возрастной структурой населения и сравнительно низким уровнем смертности населения в сравнении с другими регионами

В малых городах юга Тюменской области — Заводоуковск и Ялуторовск — естественный прирост населения складывается отрицательно, что связано с высокой смертностью населения. Общий коэффициент смертности по югу области за период с 2001 по 2006 гг., вырос с 13,5 до 14,5 промилле. В 2006 г. умерло 19,0 тыс. человек, что на 4,6% выше уровня 2001 года. В Ялуторовске в 2007 г. умерло 594 человека, в Заводоуковске 747 человек. Следует отметить, что еще в 2003 г. города были неблагополучными с точки зрения выбросов веществ 1-го и 2-го классов опасности: в его валовом выбросе их доля составляла больше, чем в любой другой территории области [3]. В других городах юга области рождаемость также не обеспечивает простого воспроизводства населения. Процесс депопуляции населения продолжает оставаться одной из наиболее значимых социально-экономических проблем городов юга Тюменской области.

Естественная убыль населения находится в прямой зависимости от уровня и качества жизни населения. Относительно высокие цены на жизненно необходимые товары и услуги приводят к ухудшению здоровья граждан. Как отмечалось выше, основной причиной естественной убыли населения является высокий показатель преждевременной смертности [7]. Первое место занимают случаи смерти по причине болезней сердечно-сосудистой системы — 50%; на втором месте находятся случаи смерти по причине увечий и травм (22%); на третьем месте — онкологические заболевания (16%). Это позволяет сделать выводы о том, что ведущими причинами смертности в малых городах, как в регионе, так и в России в целом, являются болезни органов кровообращения (областной показатель — 50,2%), травмы и отравления (21,8%) и злокачественные новообразования (15,6%).

Не менее важным показателем состояния здоровья населения и одним из составляющих характеристик качества жизни населения является показатель младенческой смертности. Уровень младенческой смертности в городах Тюменской области за период 2000-2006 гг. постепенно снижается. По сравнению с 2000 г. численность умерших сократилась на 87 человек. Однако на фоне общей положительной тенденции к его уменьшению следует обратить внимание на два важных аспекта. Во-первых, обращает на себя внимание факт высокой младенческой смертности в Ямало-Ненецком автономном округе, где случаи гибели младенцев региона отмечается не среди городского населения, а среди

кочующего и сельского населения в Тазовском, Приуральском, Красноселькупском, Ямальском районах. В числе лидеров списка — Тазовский район, где общая младенческая смертность в 2007 г. составила 40 человек. Только по причине неоказания медицинской помощи в тундре в Тазовском районе умерли девять новорожденных, в Приуральском — семь, в Ямальском — пять младенцев.

Дело в том, что места проживания коренных народов значительно удалены от ближайшего медицинского учреждения, что затрудняет оказание своевременной, специализированной помощи ребенку. Анализ причин и структуры младенческой смертности в сельской местности показывает, что дети в возрасте до года умирают в основном по дороге в лечебное учреждение. Среди причин младенческой смертности по-прежнему на первом месте стоят болезни органов дыхания перинатального периода, на втором — органов пищеварения, на третьем — болезни органов кровообращения и аномалии развития.

Анализ тенденций демографических процессов и их причин приводит к выводу, что социально-демографическая ситуация, сложившаяся в малых городах Тюменской области, коррелируется с областными и общероссийскими тенденциями, и несмотря на некоторые положительные изменения, по-прежнему остается неудовлетворительной.

Основные тенденции социально-демографической обстановки в малых городах Тюменской области:

- **положительные** — небольшой рост и стабилизация рождаемости; миграционный приток в большинстве малых городов; относительно молодая возрастная структура населения, которая обеспечит более значительное пополнение трудовых ресурсов в ближайшие годы; снижение демографической нагрузки на трудоспособное население.

- **отрицательные** — устойчивое сокращение численности постоянного населения; естественная убыль населения; рост числа умерших; рост младенческой смертности; сохранение высокого уровня заболеваний, опасных для здоровья населения; переход от средней к малодетной семье.

Изучение основных причин негативных проявлений в демографических процессах позволит разработать меры по их предупреждению только при условии глубокого понимания основных особенностей экономического развития и тенденций социально-экономических процессов, происходящих как в стране, регионе, так и в современном мире.

СПИСОК ЛИТЕРАТУРЫ

1. Кваша А. Демографический анализ и общество // Вестник статистики. 1992. № 8.
2. Концепция демографического развития Российской Федерации до 2015 года // Российская газета. 2001. 16 октября.
3. Бабинцев В.П. Устойчивое развитие региона и задача улучшение качества жизни населения // Регионоведение. 2003. № 1.
4. Безруков В. Тенденции развития регионов в 2005-2006 г. // Экономист. 2005. № 10.
5. Статистический бюллетень. Тюменская область в цифрах / М.: Деловой мир. 2005.
6. Статистический обзор социально-экономического развития Тюменской области. Тюмень, 1995. 177 с.
7. Основные показатели медицинского обслуживания населения Тюменской области за 2001-2005 гг. // Справ.-инф. матер. Тюмень, 2006.